Costa Rica IMPORTA

Informe Anual de Inteligencia
del Sector Importador

2013

CRECEX
Cámara de Importadores

Importaciones
Sector Metálica
y Manufacturas

SECCIÓN 1
Capítulo 22

BANCO LAFISE
Costa Rica

Importaciones
Sector Metalica y Manufacturas

SECCIÓN I - CAPÍTULO 22

COSTA RICA balanza comercial Sector Metálica y Manufacturas, 2013

GRÁFICO 1.22.1

CIFRAS
Millones de USD
Y
Miles de Toneladas

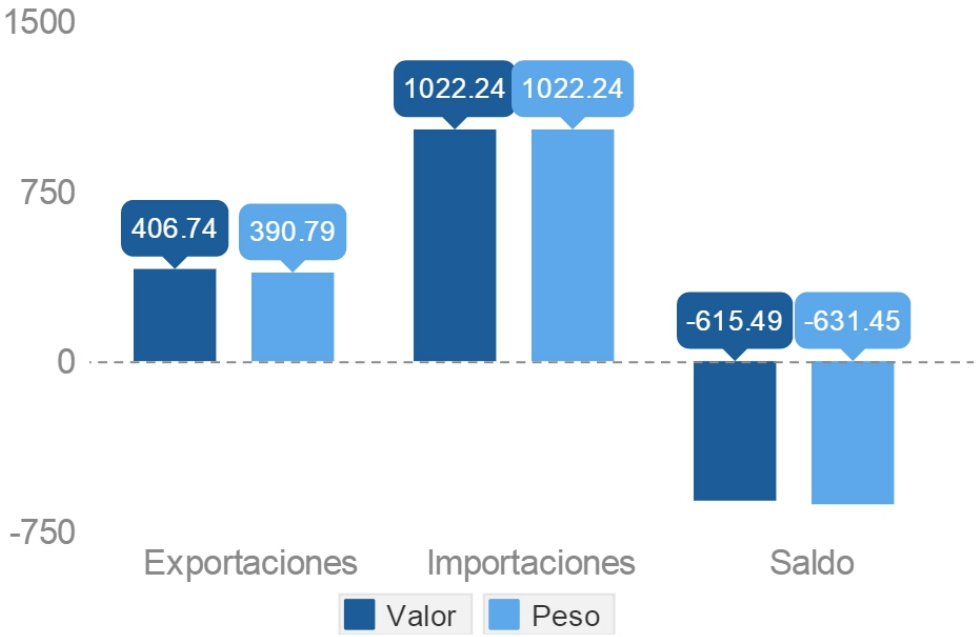

FUENTES

CRECEX, DGA

COSTA RICA principales productos de importación del Sector Metálica y Manufacturas, 2013

INCISO NACIONAL	DESCRIPCIÓN	PESO	VALOR CIF	Participación %
7408.11.00.00	Alambre de cobre refinado	19.847	152.335	14,90%
7209.18.00.00	Productos laminados planos de hierro o acero sin alear, de anchura superior o IGUAL A 600 mm, laminados en frio	69.309	46.930	4,59%
7208.39.00.00	Productos laminados planos de hierro o acero sin alear, de anchura superior o IGUAL A 600 mm, laminados en caliente	66.503	43.802	4,28%
7214.20.00.00	Barras de acero	63.346	41.694	4,08%

7207.20.00.00	Productos intermedios de hierro o acero sin alear	76.403	41.628	4,07%
7308.90.00.90	Las demás construcciones y sus partes	10.816	21.142	2,07%
7210.49.10.00	Productos laminados planos de hierro o acero sin alear, de anchura superior o igual A 600 mm, chapados o revestidos	19.880	20.353	1,99%
7306.61.00.90	Los demas tubos y perfiles huecos, de hierro o acero soldados	20.610	20.120	1,97%
7210.70.10.00	Productos laminados planos de hierro o acero sin alear, de anchura superio r o igual a 600 mm, chapados o revestidos, pintados con pintura esmalte	12.969	17.441	1,71%
7601.20.00.00	Aleaciones de aluminio	6.628	15.810	1,55%
7326.90.00.90	Las demas manufacturas de hierro o acero	3.607	15.615	1,53%
7209.16.00.00	Productos laminados planos de hierro o acero sin alear, de anchura superior o igual a 600 mm, laminados en frio, sin chapar ni revestir enrollados, simplemente laminados en frío	21.004	14.836	1,45%
7210.50.00.00	Productos laminados planos de hierro o acero sin alear, de anchura superior o igual A 600 mm, chapados o revestidos de óxidos de cromo	13.843	13.168	1,29%
7210.12.00.00	Productos laminados planos de hierro o acero sin alear, de anchura superior o igual A 600 mm, Chapados o revestidos, estañados	12.840	13.039	1,28%
7318.15.00.90	Los demás tornillos y pernos	3.325	10.836	1,06%
	Otros	269.109	533.496	52,19%
TOTAL		690.039	1.022.247	100,00%

CUADRO 1.22.1

CIFRAS

Miles de USD

Toneladas

% de Participación

FUENTES

CRECEX, DGA

COSTA RICA principales productos de exportación del Sector Metálica y Manufacturas, 2013

INCISO NACIONAL	DESCRIPCIÓN	VALOR FOB	Participación %
7208.09.10.11.12	Productos laminados de hierro o acero	58,4	29,75%
7204.12.34.5	Hojas y tiras de aluminio	45,5	23,18%
7214.72.15	Barras de hierro o acero	40,1	20,43%
7204.12.34.5	Chatarra de hierro o acero	30,2	15,38%

8309	Tapones y tapas de metal común	22,1	11,26%
TOTAL		196,3	100,00%

CUADRO 1.22.2

CIFRAS
Miles de USD
Y
% de Participación

FUENTES

CRECEX, DGA

COSTA RICA importaciones Sector Metálica y Manufacturas, según región , 2013

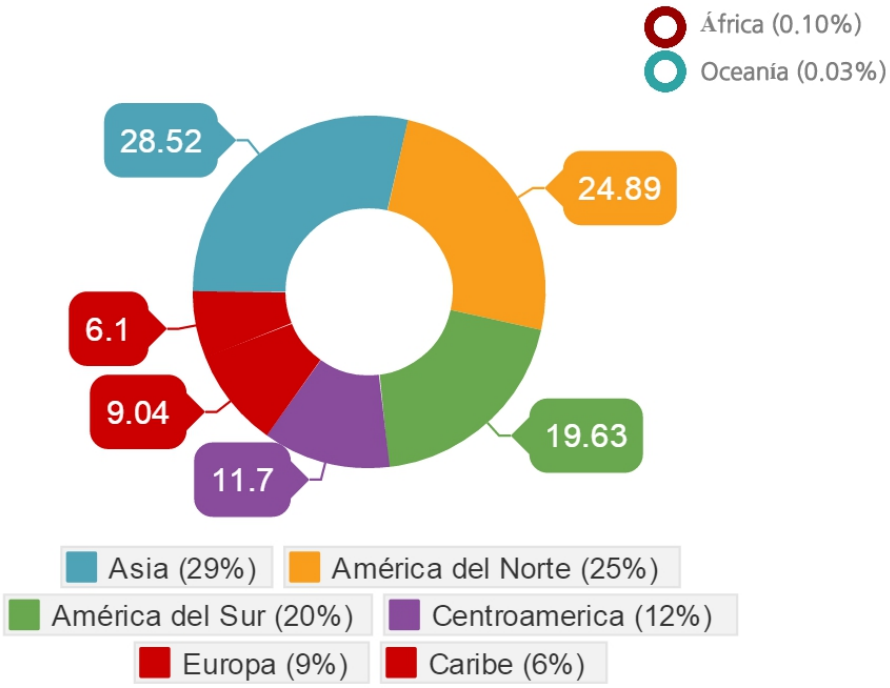

GRÁFICO 1.22.2

EXPRESIÓN %
DE
IMPORTACIONES TOTALES

FUENTES

CRECEX, DGA

COSTA RICA principales orígenes de importación del Sector Metálica y Manufacturas, 2013

CUADRO 1.22.3

CIFRAS
Miles de USD
Y
% de Participacion

PAÍS	VALOR CIF	Participación %
Estados Unidos	143.409,04	14,03%
China	109.804,10	10,74%
Chile	109.548,95	10,72%
México	109.151,57	10,68%
Japón	108.817,89	10,64%
Brasil	74.759,48	7,31%
Guatemala	49.282,96	4,82%
Trinidad y Tobago	46.037,61	4,50%
Corea	31.799,98	3,11%
Turquía	26.991,30	2,64%
Otros	212.643,65	20,80%
TOTAL	1.022.246,54	100,00%

FUENTES

CRECEX, DGA

COSTA RICA número de productos importados y de orígenes, 2011-2013

GRÁFICO 1.22.3

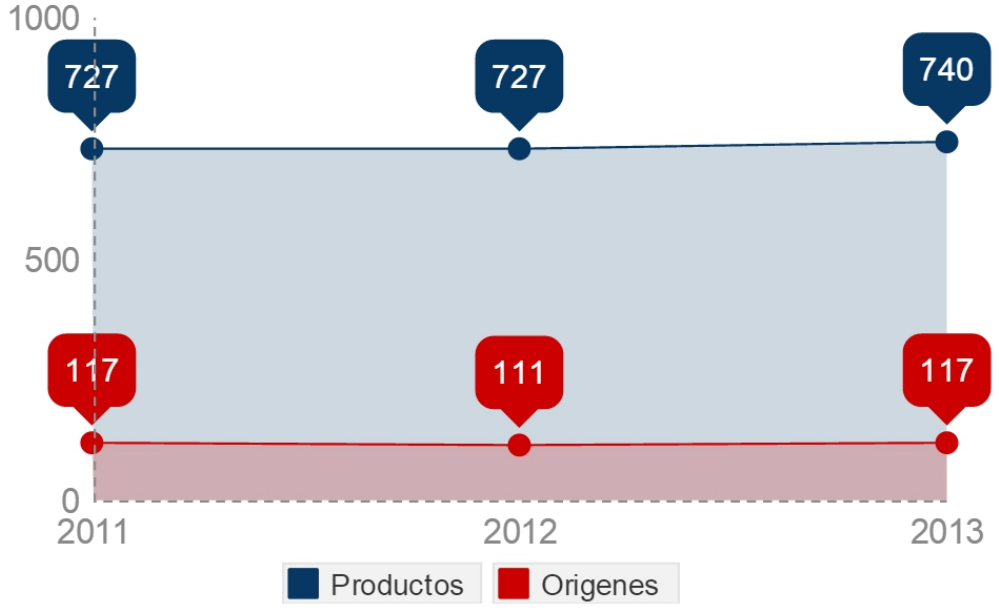

FUENTES

CRECEX, DGA

COSTA RICA principales empresas importadoras del Sector Metálica y Manufacturas, 2013

CUADRO 1.22.4

IMPORTADOR	POSICIÓN
CONDUCEN SOCIEDAD DE RESPONBILIDAD LIMITADA	1
METALCO	2
TERNIUM INTERNACIONAL COSTA RICA	3
ENVASES COMECA	4
ABBOTT VASCULAR LIMITADA	5
ABONOS AGRO	6
INSTITUTO COSTARRICENSE DE ELECTRICIDAD	7
MAQUINARIA Y TRACTORES LIMITADA	8
MINISTERIO DE OBRAS PUBLICAS Y TRANSPORTES	9
ARCELORMITTAL COSTA RICA	10

FUENTES

CRECEX,
DGA

COSTA RICA principales marcas importadoras del Sector Metálica y Manufacturas, 2013

CUADRO 1.22.5

MARCA	POSICIÓN
SIN DATOS	1
MABEY	2
INCA	3
ERICSSON	4
ZYLE MOTOR CO.	5
MERCEDES BENZ	6
YAMAHA	7
TATA	8

STEEL	9
VULCAN STEEL	10

FUENTES

CRECEX, DGA

COSTA RICA principales operadores logísticos utilizados por el Sector Metálica y Manufacturas, 2013

CUADRO 1.22.6

OPERADOR	POSICIÓN
SERVICIOS INTERNACIONALES DE CARGA SOCIEDAD ANONIMA	1
CONDUCEN SOCIEDAD DE RESPONSABILIDAD LIMITADA	2
SOCIEDAD APICOLA COSTARRICENSE SOCIEDAD ANONIMA	3
EXPEDITORS MAR Y TIERRA SOCIEDAD ANONIMA	4
SERVICIOS NEPTUNO SOCIEDAD ANONIMA	5

FUENTES

CRECEX, DGA